



DINAS PENDIDIKAN
KABUPATEN TANGERANG

BerAKHLAK # bangga
melayani
bangsa

KABUPATEN
Tangerang
Gemilang

BIMBINGAN TEKNIS APLIKASI SARANA DAN PRASARANA

APLIKASI MANAJEMEN SARANA PRASARANA SEKOLAH

SARPRAS.SIAPLAH.ID

Sistem Informasi Pelayanan Sekolah (SIAPLAH)

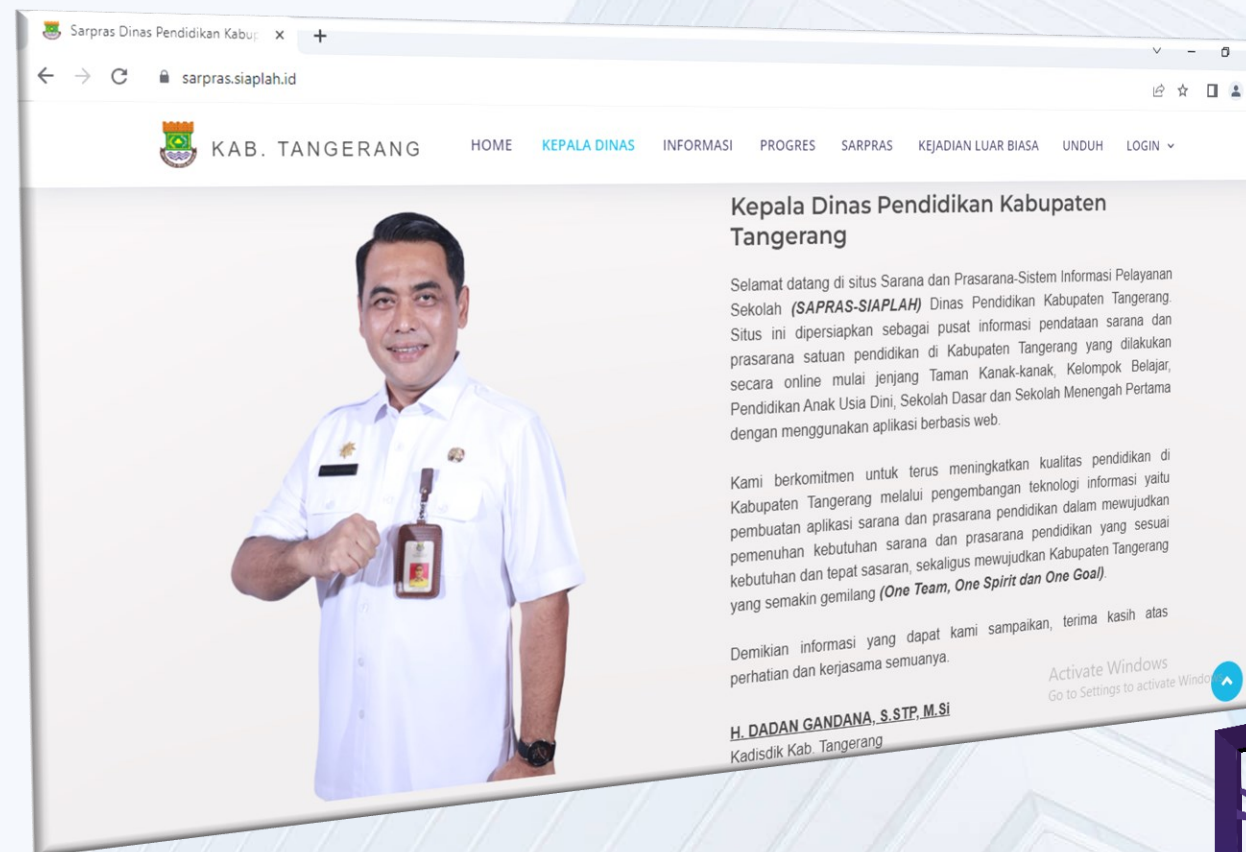
Tempat : Ma'had Tarbiyatul Muhtadiin
Selasa, 29 April 2025





sarpras.siaplah.id

Sarana dan Prasarana - Sistem Informasi Pelayanan Sekolah (SAPRAS-SIAPLAH) Dinas Pendidikan Kabupaten Tangerang adalah gagasan atau inovasi yang dibuat untuk mempermudah sekolah dalam pendataan sarana dan prasarana satuan pendidikan di Kabupaten Tangerang mulai jenjang Taman Kanak-kanak, Kelompok Belajar, Pendidikan Anak Usia Dini, Sekolah Dasar dan Sekolah Menengah Pertama dengan menggunakan aplikasi berbasis web.





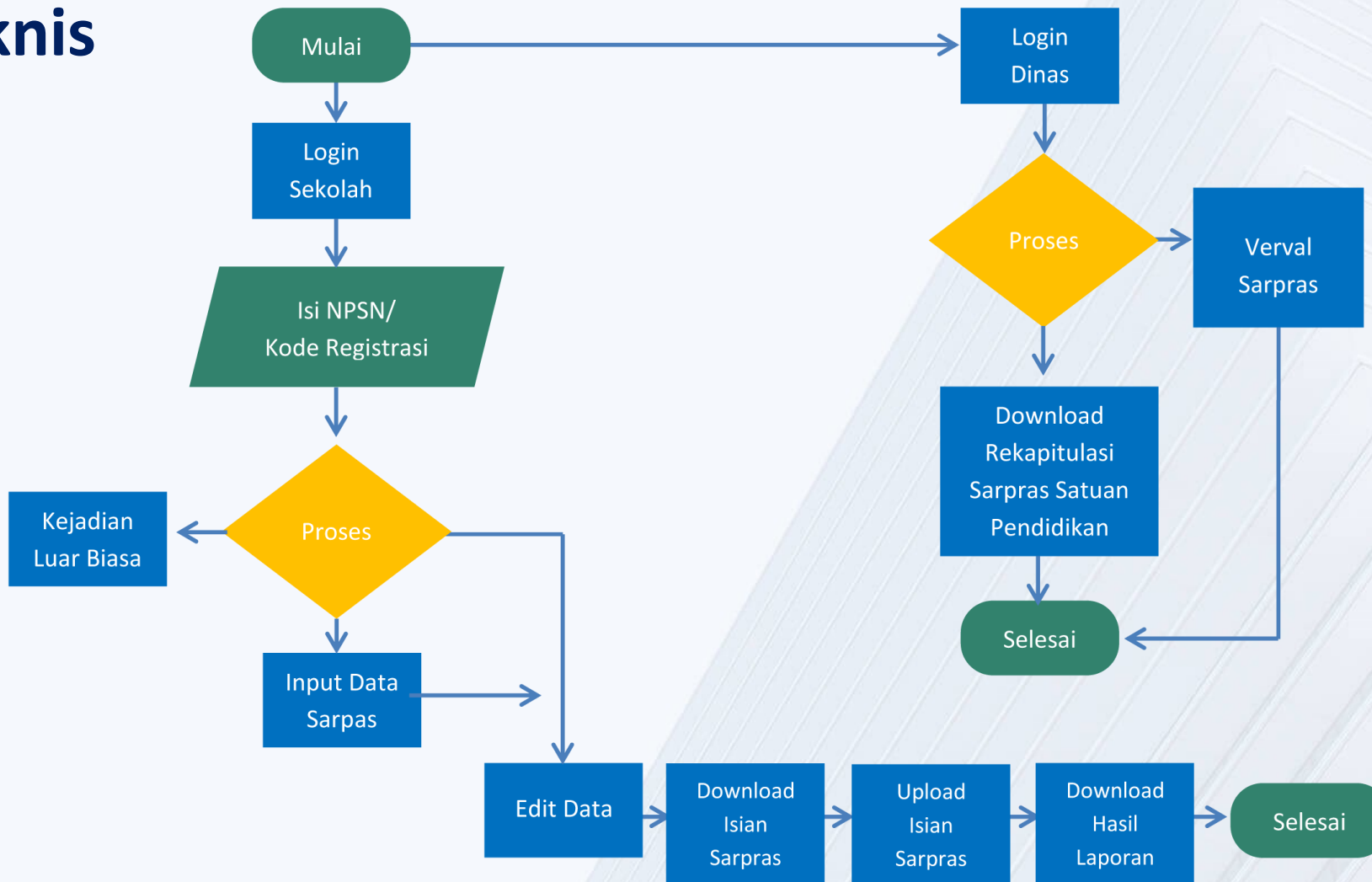
Tujuan

1. Terbangunnya sistem aplikasi Sarpras yang lebih cepat, efektif dan efisien dalam pendataan Sarana Prasarana;
2. Adanya pelayanan evaluasi dan pelaporan yang lebih efektif dan efisien;
3. Tersedianya SDM/admin yang kompeten untuk mengelola data aplikasi Sarpras pada tiap - tiap sekolah;
4. Meningkatnya kepatuhan terhadap Perundang - Undangan;
5. Meningkatkan kesadaran dan kepedulian sekolah - sekolah terhadap keadaan sarana dan prasarana; dan
6. Terbentuknya komunikasi antar sekolah - sekolah, dan stakeholder terkait sebagai unsur pengawasan dan penyelenggaraan pemerintah daerah.





Alur Teknis



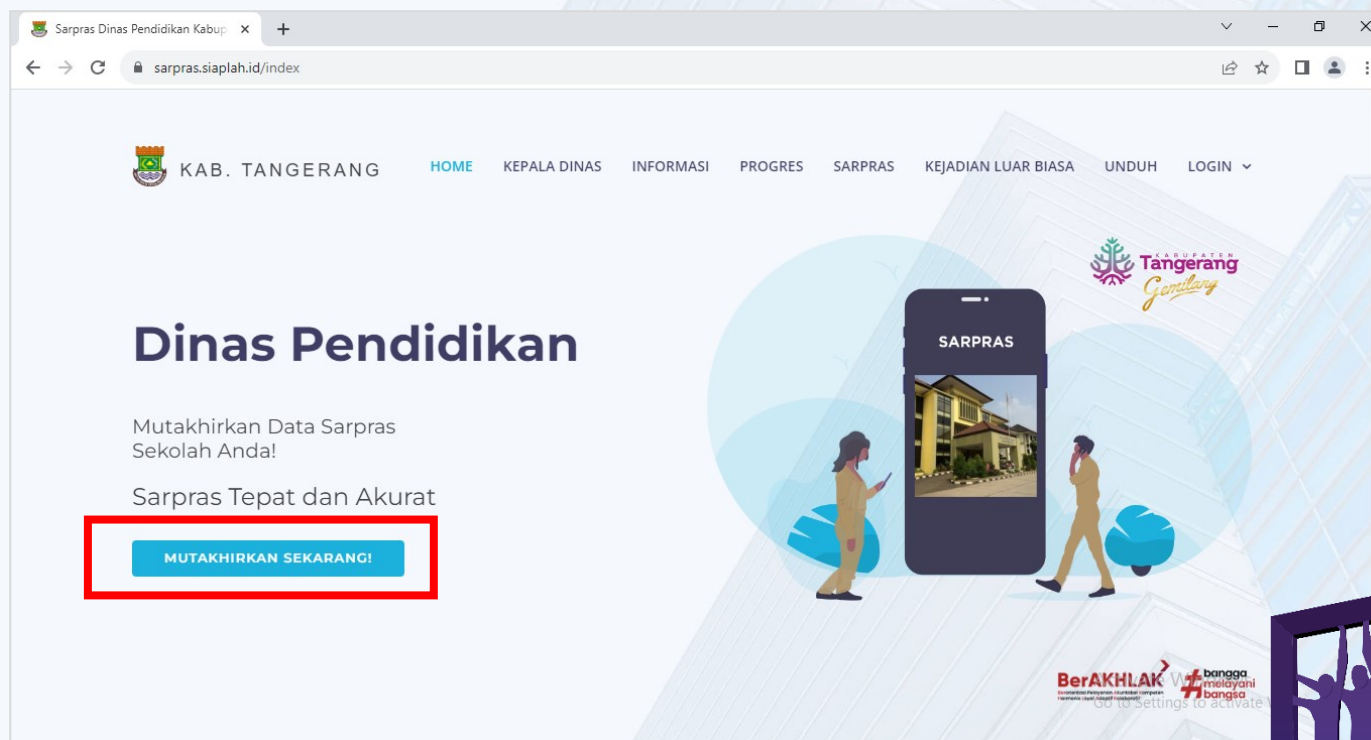
Menu / Fitur



Tampilan Awal

Membuka pada web browser **sarpras.siaplah.id** setelah aplikasi tampil klik tombol Mutakhirkan Sekarang.

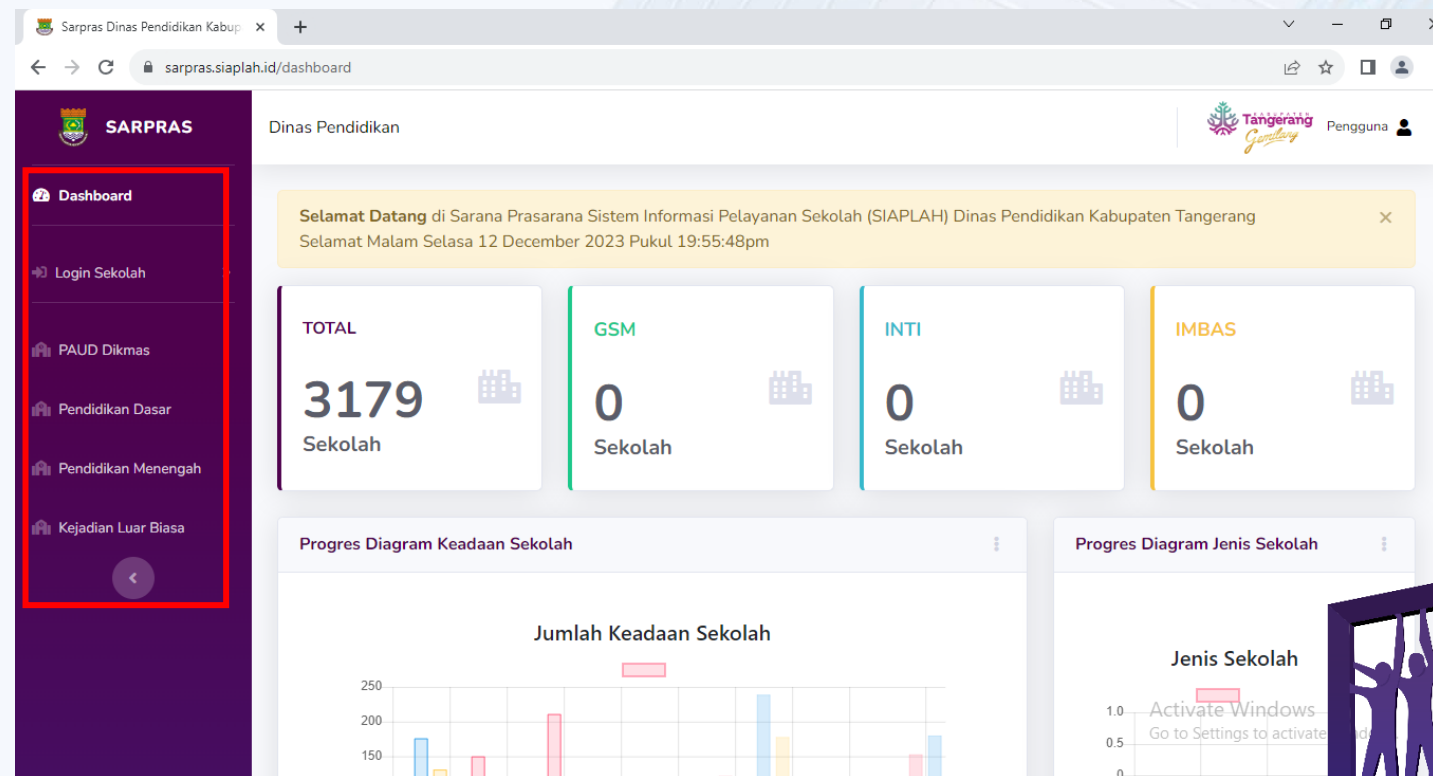
Menu aplikasi terdiri dari Home, Kepala Dinas, Informasi, Progres, Sarpras, Kejadian Luar Biasa, Unduh dan Login Manajemen.



Dashboard

Setelah klik tombol Mutakhirkan Sekarang pengguna akan diarahkan ke halaman dashboard Sarpras.

Di halaman dashboard terdiri dari Login Sekolah, Progres tiap-tiap sekolah, mulai jenjang Taman Kanak-kanak, Kelompok Belajar, Pendidikan Anak Usia Dini, Sekolah Dasar, Sekolah Menengah Pertama dan Kejadian Luar Biasa .





Login Sekolah

Untuk pendataan / update sarpras, pengguna inputkan NPSN masing-masing pada kotak isi NPSN/Kode Registrasi, lalu klik tombol login, jika NPSN sesuai maka akan ditampilkan nama satuan pendidikan, lalu klik icon edit sarpras, maka akan tampil isian/formulir pendataan sarpras serta upload bukti pendukung berupa foto-foto keadaan sarpras di sekolah.

The screenshot shows the SARPRAS web application interface. The browser address bar displays `sarpras.siaplah.id/sarpras`. The page title is "Dinas Pendidikan". The main content area shows a greeting "Selamat Malam" and the date "Selasa 12 December 2023 Pukul 19:58:53pm". There are links for "Konsep Formulir.pdf", "Tutorial", and "Home". A login form is visible with a text input field labeled "Isi NPSN/Kode Registrasi" and a "Login" button. Below the login form, there is a table with columns: "Edit", "Sarpras", "Upload", "Download", "Status", and "Kejadian Luar Biasa". The "Sarpras" column contains an icon of a document with a pencil, which is highlighted with a red box. Below the table, there is a section titled "Identitas Sekolah" with the following information:

- Nama Sekolah : SMPN 5 PASARKEMIS
- NPSN : 20613843
- Email Sekolah :

An "Activate Windows" watermark is visible in the bottom right corner of the screenshot.



Isian Sarpras

Isian sarpas / formulir sarpras, terdiri dari identitas sekolah, titik koordinat sekolah pada maps google, identitas kepala sekolah, keadaan luas lahan, luas bangunan, siswa, rombel dan ruang, jenis kebutuhan ruang dan alat, jenis kebutuhan rehab, jenis kebutuhan pagar, jenis kebutuhan penataan halaman dan jenis kebutuhan lainnya.

Jika sudah dilengkapi klik simpan.

The screenshot shows a web browser window with the URL `sarpras.siaplah.id/sarpras`. The page title is "Dinas Pendidikan" and it displays a greeting "Selamat Malam" for Tuesday, December 12, 2023, at 20:12:19pm. The main content area is titled "Formulir Sarpras" and contains a form with the following fields:

Identitas Sekolah	
Nama Sekolah	SMPN 5 PASARKEMIS
Email	Diisi Email Sekolah
Ulangi Email	Diisi Ulangi Email Sekolah
Alamat Sekolah	Diisi Alamat Sekolah
Desa/Kelurahan	Diisi Desa/Kel. Sekolah
Kecamatan	Pasarkemis

The "Login Sekolah" button in the left sidebar and the "Identitas Sekolah" form title are highlighted with red boxes. A watermark "Activate Windows" is visible in the bottom right corner of the browser window.



Kode Registrasi

Kode Registrasi merupakan hak akses satuan pendidikan, digunakan untuk mengganti user/pengguna login, yang diawali login menggunakan NPSN, diganti dengan kode registrasi.

Kode registrasi bersifat unik didapatkan satuan pendidikan jika sudah menyelesaikan isian sarpras dan pengguna bisa melakukan login kembali menggunakan kode registrasi tersebut. Kode registrasi terkirim/terkonfirmasi melalui email sekolah sesuai inputan pada aplikasi sarpras.

Sarpras Dinas Pendidikan Kabup x +

sarpras.siaplah.id/sarpras

Aktivasi Sarpras

Kode Registrasi

Konfirmasi

Kode Registrasi sudah dicatat?

Dengan ini saya Kepala SMPN 5 PASARKEMIS Kecamatan Pasarkemis menyatakan bahwa Data Isian Sarpras tersebut sudah benar sesuai dengan keadaan dan kebutuhan di sekolah kami.

Activate Windows
Go to Settings to activate Wi



Edit Data Sarpras

Edit data sarpras digunakan untuk mengubah data jika ada kesalahan inputan data sarana prasana pada satuan pendidikan dengan login menggunakan kode registrasi.

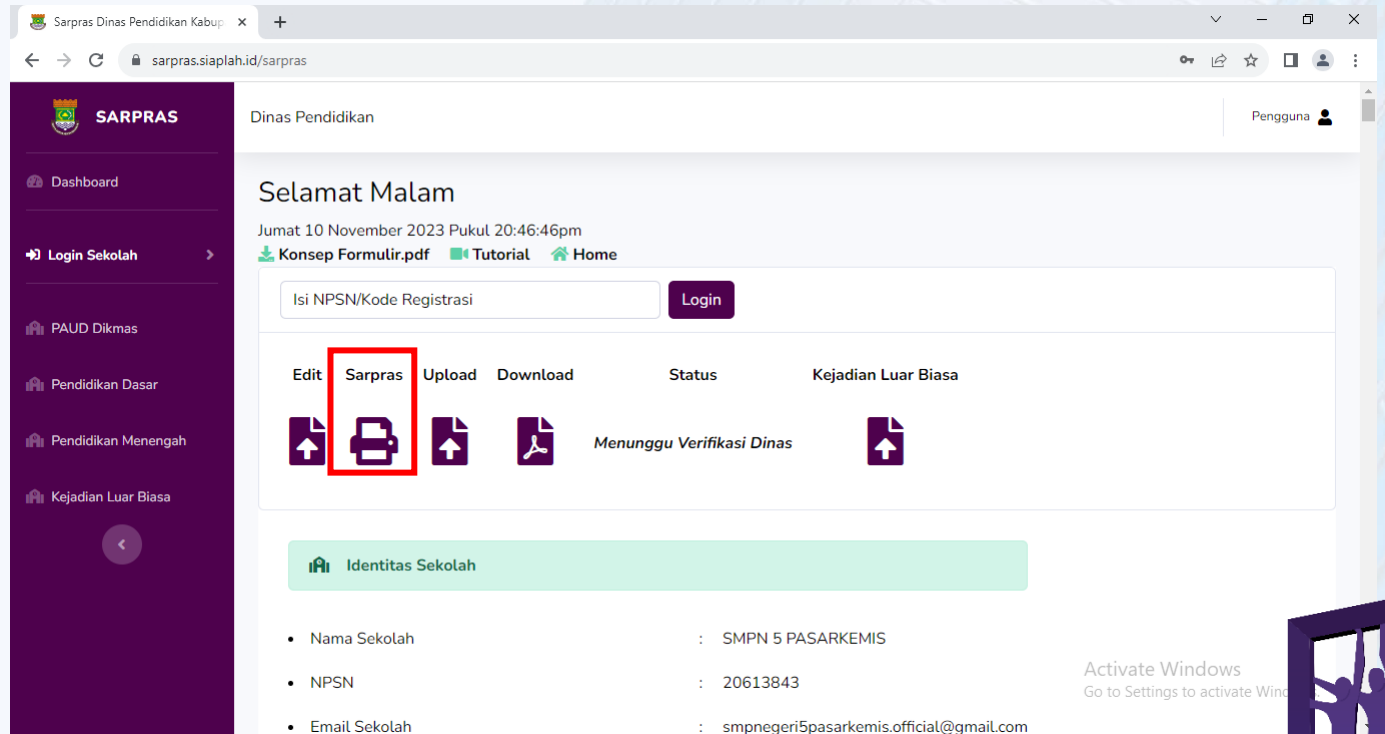
The screenshot shows the SARPRAS web application interface. The browser address bar displays 'sarpras.siaplah.id/sarpras'. The page title is 'Dinas Pendidikan'. The main content area shows a greeting 'Selamat Malam' and the date 'Jumat 10 November 2023 Pukul 20:46:46pm'. There are links for 'Konsep Formulir.pdf', 'Tutorial', and 'Home'. A login form is present with the label 'Isi NPSN/Kode Registrasi' and a 'Login' button. Below the login form, there are several menu items: 'Edit Sarpras', 'Upload', 'Download', 'Status', and 'Kejadian Luar Biasa'. The 'Edit Sarpras' item is highlighted with a red box. Below these items, there are icons for a document with an upward arrow, a printer, a document with an upward arrow, a document with a downward arrow, and a document with an upward arrow. The text 'Menunggu Verifikasi Dinas' is displayed between the printer and the second document icon. Below the menu items, there is a section titled 'Identitas Sekolah' with a list of school information:

- Nama Sekolah : SMPN 5 PASARKEMIS
- NPSN : 20613843
- Email Sekolah : smpnegeri5pasarkemis.official@gmail.com

An 'Activate Windows' watermark is visible in the bottom right corner of the screenshot.

Cetak Sarpras

Cetak sarpras / berupa icon printer berupa file PDF adalah hasil dari isian sarpras yang berhasil tersimpan dalam sistem terdiri dari isian sarpras dan foto-foto berupa keadaan sarana prasarana satuan pendidikan, menjadi surat pernyataan yang akan ditandatangani kepala satuan pendidikan.



The screenshot shows the SARPRAS web application interface. The browser address bar displays "sarpras.siaplah.id/sarpras". The page title is "Dinas Pendidikan". The main content area displays "Selamat Malam" and the date "Jumat 10 November 2023 Pukul 20:46:46pm". There are links for "Konsep Formulir.pdf", "Tutorial", and "Home". A login form is present with the label "Isi NPSN/Kode Registrasi" and a "Login" button. Below the login form, there are several icons: "Edit", "Sarpras" (highlighted with a red box), "Upload", "Download", "Status", and "Kejadian Luar Biasa". The "Sarpras" icon is a printer icon. Below these icons, there is a "Menunggu Verifikasi Dinas" status. At the bottom, there is a section for "Identitas Sekolah" with the following information:

- Nama Sekolah : SMPN 5 PASARKEMIS
- NPSN : 20613843
- Email Sekolah : smpnegeri5pasarkemis.official@gmail.com

An "Activate Windows" watermark is visible in the bottom right corner of the screenshot.



Upload Isian Sarpras

Upload isian sarpras adalah hasil isian sarpras/surat pernyataan yang sudah dicetak dan ditandatangani kepala satuan pendidikan, discan dalam format PDF, lalu diupload melalui menu upload, sebagai bukti otentik sekolah sudah melaporkan hasil pendataan sarpras.

The screenshot shows the SARPRAS web application interface. The browser address bar displays 'sarpras.siaplah.id/sarpras'. The page title is 'Dinas Pendidikan'. The main content area shows a greeting 'Selamat Malam' and the date 'Jumat 10 November 2023 Pukul 20:46:46pm'. There are links for 'Konsep Formulir.pdf', 'Tutorial', and 'Home'. A login form is present with a text input for 'Isi NPSN/Kode Registrasi' and a 'Login' button. Below the login form, there is a navigation menu with options: 'Edit', 'Sarpras', 'Upload', 'Download', 'Status', and 'Kejadian Luar Biasa'. The 'Upload' option is highlighted with a red box. Below the navigation menu, there is a section for 'Identitas Sekolah' with the following details:

- Nama Sekolah : SMPN 5 PASARKEMIS
- NPSN : 20613843
- Email Sekolah : smpnegeri5pasarkemis.official@gmail.com

At the bottom right, there is a watermark for 'Activate Windows' and a logo of three stylized figures.



Download Sarpras

Download sarpras digunakan untuk melihat /mendownload hasil upload surat pernyataan yang sudah ditandatangani kepala satuan pendidikan.

The screenshot shows the SARPRAS web application interface. The browser address bar displays 'sarpras.siaplah.id/sarpras'. The page title is 'Dinas Pendidikan'. The main content area displays a greeting 'Selamat Malam' and the date 'Jumat 10 November 2023 Pukul 20:46:46pm'. Below the greeting, there are links for 'Konsep Formulir.pdf', 'Tutorial', and 'Home'. A login form is present with the label 'Isi NPSN/Kode Registrasi' and a 'Login' button. A table of actions is shown with columns: Edit, Sarpras, Upload, Download, Status, and Kejadian Luar Biasa. The 'Download' icon is highlighted with a red box. Below the table, there is a section for 'Identitas Sekolah' with the following details:

- Nama Sekolah : SMPN 5 PASARKEMIS
- NPSN : 20613843
- Email Sekolah : smpnegeri5pasarkemis.official@gmail.com

An 'Activate Windows' watermark is visible in the bottom right corner of the screenshot.



Kejadian Luar Biasa Sarpras

Kejadian Luar Biasa (KLB) Sarpas dimanfaatkan satuan pendidikan melaporkan secara langsung pada aplikasi sarpras, bahwa di satuan pendidikan sedang mengalami kejadian luar biasa / bencana alam terkait sarana dan prasarana di sekolah berupa nama kejadian, tanggal kejadian, serta melampirkan foto kejadian luar biasa.

The screenshot shows the Sarpras web application interface. The browser address bar displays 'sarpras.siaplah.id/sarpras'. The page title is 'Dinas Pendidikan'. The main content area shows a greeting 'Selamat Malam' and the date 'Jumat 10 November 2023 Pukul 20:46:46pm'. There are links for 'Konsep Formulir.pdf', 'Tutorial', and 'Home'. A login form is present with a field for 'Isi NPSN/Kode Registrasi' and a 'Login' button. Below the login form, there is a navigation bar with buttons for 'Edit', 'Sarpras', 'Upload', 'Download', 'Status', and 'Kejadian Luar Biasa'. The 'Kejadian Luar Biasa' button is highlighted with a red box. Below the navigation bar, there is a section for 'Identitas Sekolah' with the following information:

- Nama Sekolah : SMPN 5 PASARKEMIS
- NPSN : 20613843
- Email Sekolah : smpnegeri5pasarkemis.official@gmail.com

An 'Activate Windows' watermark is visible in the bottom right corner of the screenshot.

TERIMA KASIH

